

Zabawy grafomotoryczne :

1.Nawlekanie makaronów na sznurek

Malujemy wcześniej makaron, po wysuszeniu dzieci nawlekają go na sznurek.Usprawniamy chwyt pęsetowy.

2.Rysowanie palcami na stolnicy wysypanej mąką.

3.Obrysowywanie

Dziecko obrysowuje dłonie domowników i porównuje ich wielkość.Porównywanie wielkości , szerokości palców.Przekształcenie dłoni w inny obraz.


II wariant -obrysowywanie cieni, stawiamy zabawkę i staramy się obrysować na kartce jej cień.

4.Rysowanie według instrukcji na kartce papieru

Doskonalenie orientacji na kartce.

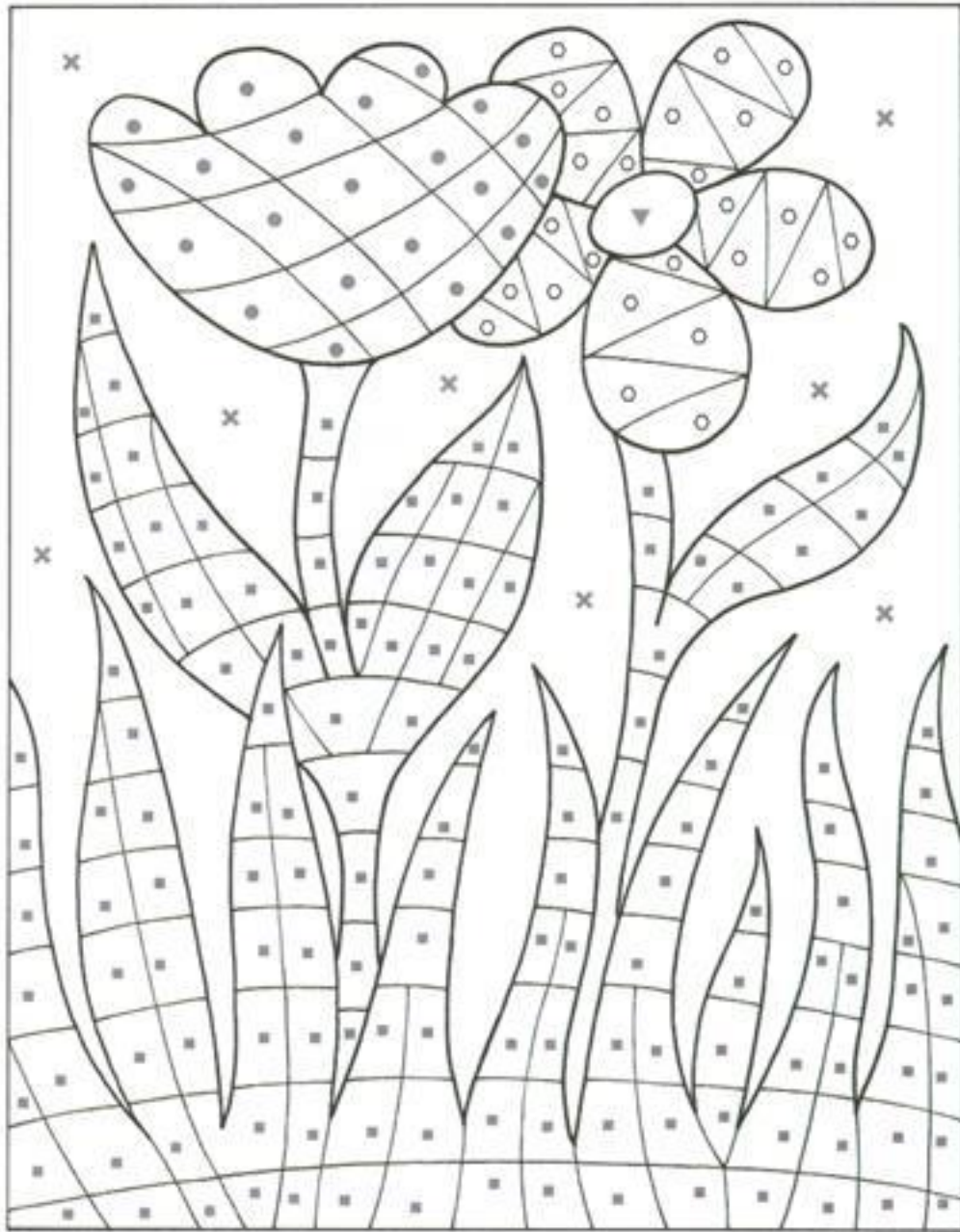
5.,,Kratka po kratce"-tworzymy dziecku prosty do odtworzenia obrazek, zadaniem dziecka jest odwzorowanie go.

Dzieci zbierają kwiaty. Kto zbierze więcej? Na końcu każdej dróżki narysuj tyle kółek, ile rośnie na niej kwiatów.




Pokoloruj obrazek według kodu.

25.



Na każdej rabatce powinny rosnąć identyczne kwiatki.
Dorysuj brakujące elementy.





Szukamy wiosny



Przejdź przez labirynt i pomóż dzieciom odnaleźć w parku pierwsze oznaki wiosny.

